

①のりしろ(③と貼り合わせてください)

③

この部分は切り取ってください

OCNサービス新規加入申込書及び料金プラン変更申込書

私は裏面の「重要事項 必ずお読みください」に同意し、NTTコミュニケーションズ株式会社が定めるIP通信サービス契約約款等に基づき、本書の内容により申し込みます。なお、OCN ADSL セットの申し込みにあたっては、ADSL回線を提供する株式会社アッカ・ネットワークスが定める「NTTコミュニケーションズ株式会社経由DSLサービスに関する契約約款」及びケーブル設備を提供するNTT東日本・NTT西日本の定める「専用サービス契約約款」に基づき申し込みます。OCN 高速モバイル EMの申し込みにあたっては、イー・アクセス株式会社の定める「モバイルデータ通信ネットワークサービス契約約款【エンドユーザ編】」に基づき申し込みます。また、ひかりTVの申し込みにあたっては株式会社NTTぶららの定める「ひかりTVプラットフォームサービス利用規約」「ひかりTVビデオサービス利用規約」及び株式会社アイキャストの定める「株式会社アイキャスト電気通信役務利用放送視聴契約約款」に基づき申し込みます。

申込日 20 年 月 日

STEP 1 お客さま情報をご記入ください。 注：白抜き部分の項目をご記入ください。なお、○は択一、□は選択項目です。該当するところに✓印を付けてください。

契約者名 OCN 住所	フリガナ	お申込者印 または サイン		部課名/担当者名	※法人の方のみ必ずご記入ください		未成年の方は親権者の署名・捺印をお願いします	親権者印 または サイン
	郵便番号	都道府県	市区	区町	村	※ビル・マンション名までご記入ください。		
ご連絡先	OCNご利用場所にある 電話番号(固定電話番号優先)	()	日中連絡用電話番号 (携帯電話等)	()	FAX番号 (お持ちの場合)	()		

STEP 2 新規/プラン変更のいずれかをご選択ください。 ※プラン変更と同時にオプションサービス(「ウイルスチェックサービス(受信)」「迷惑メールブロックサービス」)をお申し込みの方はOCNメールアドレスをご記入ください。記入したメールアドレスにオプションが追加されます。

<input type="radio"/> 新規に申し込む ※新規メールアドレスは弊社にて指定させていただきますが、ご利用開始後にWeb上で変更可能です。	<input type="radio"/> プラン変更を申し込む 変更される契約のお客さま番号、OCNメールアドレスをご記入ください。 ※既にOCN ADSL セットをご利用の方の速度変更およびタイプ変更のお申し込み、「OCN光 with フレッツ」からのプラン変更は、こちらの申込書ではお申し込みいただけません。	お客さま番号	N	メール	@ .ocn.ne.jp
--	---	--------	---	-----	--------------

注：このメールアドレスに、OCNよりお客さまへ開通に関する大切なご案内(「OCN会員登録証」)をお送りさせていただきます。お持ちのOCNメールアドレスをご記入ください。

STEP 3 ご希望のプランを選択してください。 ※プラン変更のお客さまは、裏面の記入方法を必ずご確認ください。※料金プランを省略された場合、「※ダイヤルアクセスフラットプラン」となります。※価格は税込です。※必ず提供エリアをご確認のうえ、ご記入ください。

OCN光	OCN光「フレッツ」(ドットフォン付) ① <input type="radio"/> ファミリー(戸建向) ※本プランを料金計算開始月から2年以内にお客さま都合で解約、またはプラン変更した場合、違約金5,000円(不課税)がかかります。	OCN光「フレッツ」(ドットフォンなし) ⑥ <input type="radio"/> ファミリー(戸建向) ※本プランを料金計算開始月から2年以内にお客さま都合で解約、またはプラン変更した場合、違約金5,000円(不課税)がかかります。	※本プランをご利用時には別途、NTT東日本・NTT西日本が提供するフレッツサービスのご契約が必要となります。※ドットフォン付プランでご利用のお客さまは、050IP電話対応機器をお客さまご自身でNTT東日本・NTT西日本にお申し込みください(レンタルまたは購入)。
	OCN光「Bフレッツ」(ドットフォン付) ② <input type="radio"/> マンション(集合住宅向) ③ <input type="radio"/> ベーシック	OCN光「Bフレッツ」(ドットフォンなし) ⑦ <input type="radio"/> マンション(集合住宅向) ⑧ <input type="radio"/> ベーシック <input type="checkbox"/> マイラインセット割引を申し込む	
	OCN光「フレッツ・光プレミアム」(ドットフォン付) ④ <input type="radio"/> マンション(集合住宅向)	OCN光「フレッツ・光プレミアム」(ドットフォンなし) ⑨ <input type="radio"/> マンション(集合住宅向)	
	OCN光「フレッツ 光ネクスト」(ドットフォン付) ⑤ <input type="radio"/> マンション(集合住宅向)	OCN光「フレッツ 光ネクスト」(ドットフォンなし) ⑩ <input type="radio"/> マンション(集合住宅向)	
11 オプション: ひかりTV(OCN)	<input type="checkbox"/> おうちプラン(テレビ/ビデオセット) <input type="checkbox"/> テレビおすすめプラン <input type="checkbox"/> ビデオだんまいプラン <input type="checkbox"/> 基本放送プラン ※「フレッツ 光ネクスト」ご契約の場合のみ申し込み可能です。	機器について	<input type="checkbox"/> チューナーをレンタルする <input type="checkbox"/> チューナーをレンタルしない

OCN ADSL セット	12 開通日等に関する連絡先	メール @	その他	<input type="checkbox"/> ご連絡先の電話番号は日中連絡先と同じ <input type="checkbox"/> その他 電話番号 ()	部課名/担当者名
	タイプ1	13 <input type="radio"/> 50Mライト(ドットフォン付) <input type="radio"/> 12Mシンプル(ドットフォン付) <input type="radio"/> 3M(ドットフォン付)	15 番号固定情報	ADSL セットご利用の一般加入電話回線番号 () -	ADSL セットご利用の一般加入電話回線のご契約者名
	タイプ2	14 <input type="radio"/> 12Mシンプル <input type="radio"/> 3M <input type="checkbox"/> マイラインセット割引を申し込む	17 確認の 本人性の	16 <input type="radio"/> 50Mライト <input type="radio"/> 12Mシンプル <input type="radio"/> 3M <input type="checkbox"/> マイラインセット割引を申し込む ※一般加入電話回線がない場合はマイラインセット割引のお申し込みはできません。	18 工事区分
	19 オプション: 無線LAN	<input type="checkbox"/> アクセスポイントのみ 399円/月 <input type="checkbox"/> アクセスポイントとクライアントカード 714円/月		※12Mシンプルのお申し込み時は選択できません。(選択された場合でも無線LAN機器レンタルのお申し込みは無効です)	
AO DSL セット	20 <input type="radio"/> OCN ADSL「フレッツ」(ドットフォン付) ※ドットフォン付プランでご利用のお客さまは、050IP電話対応機器をお客さまご自身でNTT東日本・NTT西日本にお申し込みください(レンタルまたは購入)。 ※本プランをご利用時には別途、NTT東日本・NTT西日本が提供するフレッツサービスのご契約が必要となります。	21 <input type="radio"/> OCN ADSL「フレッツ」 <input type="checkbox"/> マイラインセット割引を申し込む	※本プランをご利用時には別途、NTT東日本・NTT西日本が提供するフレッツサービスのご契約が必要となります。		

22 OCN 高速モバイル EM	<input type="radio"/> EMプラン <input type="checkbox"/> EMオプション ※EMプランのお申し込み時には選択できません。	データカード選択	<input type="checkbox"/> USBタイプ <input type="checkbox"/> PCカードタイプ ※PCカードタイプはMacOSでのご利用はできません。 ※お申し込み後の機種変更はできませんのであらかじめご了承ください。
23 OCNモバイルアクセス	<input type="radio"/> OCNモバイルアクセス	24 OCNダイヤルアクセス	<input type="radio"/> フラットプラン <input type="radio"/> コミ・デ・400 <input type="radio"/> コミ・デ・980 <input type="radio"/> コミ・デ・2350 <input type="radio"/> コミ・デ・4700 <input type="radio"/> ナチュラル <input type="radio"/> ライト

STEP 4 ご希望のオプションサービスを選択してください。 ※プラン変更と同時に「ウイルスチェックサービス(受信)」「迷惑メールブロックサービス」をお申し込みいただいた場合、【STEP2プラン変更を申し込む】で記入されたメールアドレスに追加されます。※価格は税込です。

安心セレクトパック	25 <input type="checkbox"/> 右記のオプションを全て申し込む ②⑥~②⑨ 997.5円/月	組み合わせで申し込む ※空にチェックされた方は、こちらの欄へのチェックは必要ありません。	26 <input type="checkbox"/> ウイルスチェックサービス(受信) 210円/月	27 <input type="checkbox"/> 迷惑メールブロックサービス 210円/月
		28 <input type="checkbox"/> cocoaギガストレージ for OCN 315円/月	29 <input type="checkbox"/> 050あんしんナンバー for OCN 472.5円/月	

②のりしろ(④と貼り合わせてください)

④

ご記入は以上です(記入内容をご確認ください)。

この部分は切り取ってください

折れ線()からは切りはなさないでください

折れ線

証明書貼付欄 OCN ADSL セットタイプ() () をお申し込み、本人性を確認する書類() () を同封のお客さまはこの欄にテープで貼り付けてください。

代理店コード	8 3 9 0 0 0 0 0
イベントコード	
代理店名	プロデュース Inc,
部課名 担当者	
TEL	0120-435-233
FAX	0120-435-230
サブコード	
受付管理番号	

申込書送付先

【FAXの場合】 **0120-435-230** 【郵送の場合】 本申込書を組み立ててご利用ください。

※フリーダイヤルはお間違いのないようご注意ください。

0010110011

様式：新規・変更(ADSL/光)2009.3 1101500426

加入申込書記入方法

STEP1

この申込書を記入された年月日をご記入ください。

ご利用の開始日につきましては、弊社の事務手続き上で可能な範囲の最速の日で設定させていただきます。

- ・OCN ADSL セットの場合、後日弊社より送付させていただく「開通の案内」でお知らせいたします。
- ・OCN ADSL セット以外の場合、後日弊社より送付させていただく「お申込内容のご案内」でお知らせいたします。

**お名前は漢字等で20文字以内でご記入ください。
法人の場合は法人名をご記入ください。**

法人の場合、送付物が届かない場合がございますので、部課名・担当者名を必ずご記入ください。

お申込者が未成年の場合は親権者のサインまたは捺印をお願いいたします。

**OCNをご利用される場所をご記入ください。
なお、この住所に「お申込内容のご案内」をお送りいたします。**

OCN ADSLセットの場合、後日株式会社アッカ・ネットワークスよりモデムをお送りいたします。

OCNの契約者住所となります。

プラン変更をお申込のお客様で、OCNにお届けの「ご住所」「ご連絡先」を同時にご変更される場合は変更先の情報をご記入ください。

* ご契約者名・お客様番号はOCNにお届けのものをお間違いないよう正しくご記入ください。

STEP2

お申し込みの該当欄にチェックをいれてください。

「プラン変更を申し込む」をご希望された場合は「支払方法」の欄は記入できません。

該当項目の変更をご希望の場合は、お手数をおかけいたしますがOCNホームページよりお申込ください。

新規でOCNサービスを申し込まれる場合、お支払い方法をお選びください。

<口座振替の場合の注意>

ご指定の口座から引き落とし出来ない場合、請求書により、ご住所(ご利用場所)へ請求させていただきます。

支払い方法で「口座振替」を希望されたお客様は、お申込受付後に送付いたします「お申込内容のご案内」に同封されている「預金口座振替依頼書」に必要事項を記入の上、弊社所定の返信用封筒に入れ、ご返送ください(当月分を翌月末日に振り替えます。)なお、「口座振替」を指定されていないお客様は当該用紙のご返送は不要です。

STEP3

ご希望のオプションサービスを選択してください。

STEP2で「プラン変更を申し込む」をご希望された場合は、お申しいただけません。

該当項目をご希望の場合は、お手数をおかけいたしますがOCNホームページよりお申込ください。

STEP4

別冊「ご提供条件およびご利用上の注意」にしたがって、必要箇所にご記入ください。

OCN ADSL タイプ2のお申込に関して

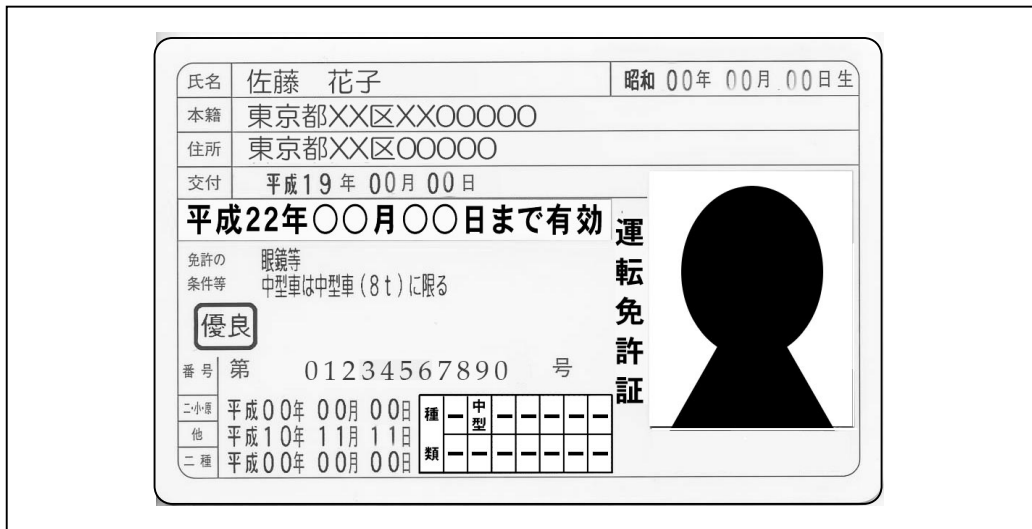
身分証明書が必要になります。

身分証明書をFAXしていただく際の注意

免許証の場合

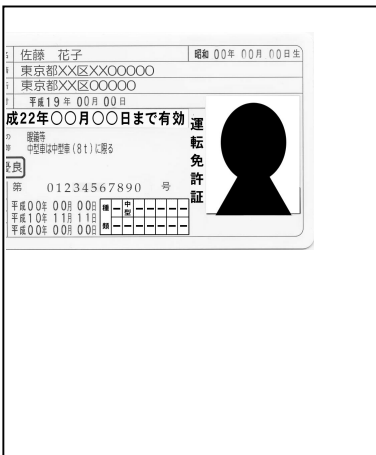
3倍ほど拡大し、**薄い濃度でコピーして、できるだけ用紙の中央におさめるようにしてください。**
 (普通の濃度でコピーしFAXすると有効期限欄が黒くつぶれてしまい、文字が読み取れない恐れがあります)
 免許書の裏書がある場合、裏面も同様にコピーしてください。

良い例



悪い例


左欄がかけてコピーされている



有効期限がつぶれて見えない



小さすぎて文字が読み取れない



健康保険証の場合

カード式・・・3倍ほど拡大コピー、裏面に現住所を記載し同様にコピーしてください。
 紙タイプ・・・そのまま中央に収まるようにコピー、裏面も同様にコピーしてください。